

INITIATIVE 2016

RAPPORT, D'ACTIVITÉ ANNUEL

Chiffres clés 2016 de la plateforme	
Présentation de la plateforme	
Politique de la plateforme	
L'activité de l'accueil au financement	
Les types d'entreprises ayant un financement engagé	
Profil des entrepreneurs	
L'accompagnement post-crédation	
Le financement des projets	
Le fonds de prêt d'honneur	
Budget d'accompagnement et d'animation	
Les partenariats techniques	
Les partenariats financiers	
Les partenariats bancaires	
Les partenariats avec les entreprises	
Les partenariats avec les intercommunalités	

Chiffres clés 2016 de la plateforme

26	entreprises ayant un financement engagé
97	emplois directs créés ou maintenus
313 500 €	de prêt d'honneur Initiative engagés
Dont 0 €	de prêt d'honneur régionaux engagés
19 000 €	de prêt NACRE engagés
Soit 332 500 €	de prêt totaux à taux zéro engagés
2 292 432 €	de prêt bancaires mobilisés
8.3	d'effet levier bancaire des prêts d'honneur*
2	parrainages en cours
90.0 %	de taux de pérennité à 3 ans

En 2016, **2 624 932 €** auront été mobilisés dans l'économie du territoire de la plateforme

En moyenne, pour 1 € de prêt d'honneur décaissé, 8.3 € de prêt bancaires ont été mobilisés.

**Sur les prêts décaissés*

Présentation de la plateforme

Les bénévoles

Président : Daniel BONDOT

Nombre total de bénévoles : 44 occupant les fonctions suivantes :

27 administrateurs

19 membres du ou des comités d'agrément

15 parrains/marraines

Les permanents

Animateur/Animatrice : Géraldine GONSETH

Nombre total de permanents : 3 dont 2 salariés de la plateforme

Représentant 1.4 ETP (équivalent temps plein)

L'organisation territoriale

Nombre de comités d'agrément locaux : 1

Les principaux dispositifs gérés

Le prêt d'honneur : Création, Reprise, Croissance, Transition

Le dispositif Nacre

L'accompagnement des porteurs de projet

Le montage des dossiers est réalisé par : La plateforme seule

Le suivi des dossiers est réalisé par : La plateforme seule

Pour le parrainage, la plateforme fait appel à : Ses propres bénévoles

L'animation du club de créateurs/repreneurs est réalisée par La plateforme et des partenaires

La politique de la plateforme

Les critères d'éligibilité des projets

Stades d'intervention de la plateforme			
<i>Création</i>	Oui	<i>Croissance</i>	Oui
<i>Reprise</i>	Oui	<i>Transition</i>	Oui

Montant des prêts d'honneur attribués				
Par entreprise	Création	Reprise	Croissance	Transition
<i>Montant minimum</i>	1 500 €	1 500 €	1 500 €	1 500 €
<i>Montant maximum</i>	30 000 €	30 000 €	30 000 €	30 000 €
Par porteur	Création	Reprise	Croissance	Transition
<i>Montant minimum</i>	1 500 €	1 500 €	1 500 €	1 500 €
<i>Montant maximum</i>	20 000 €	20 000 €	20 000 €	20 000 €

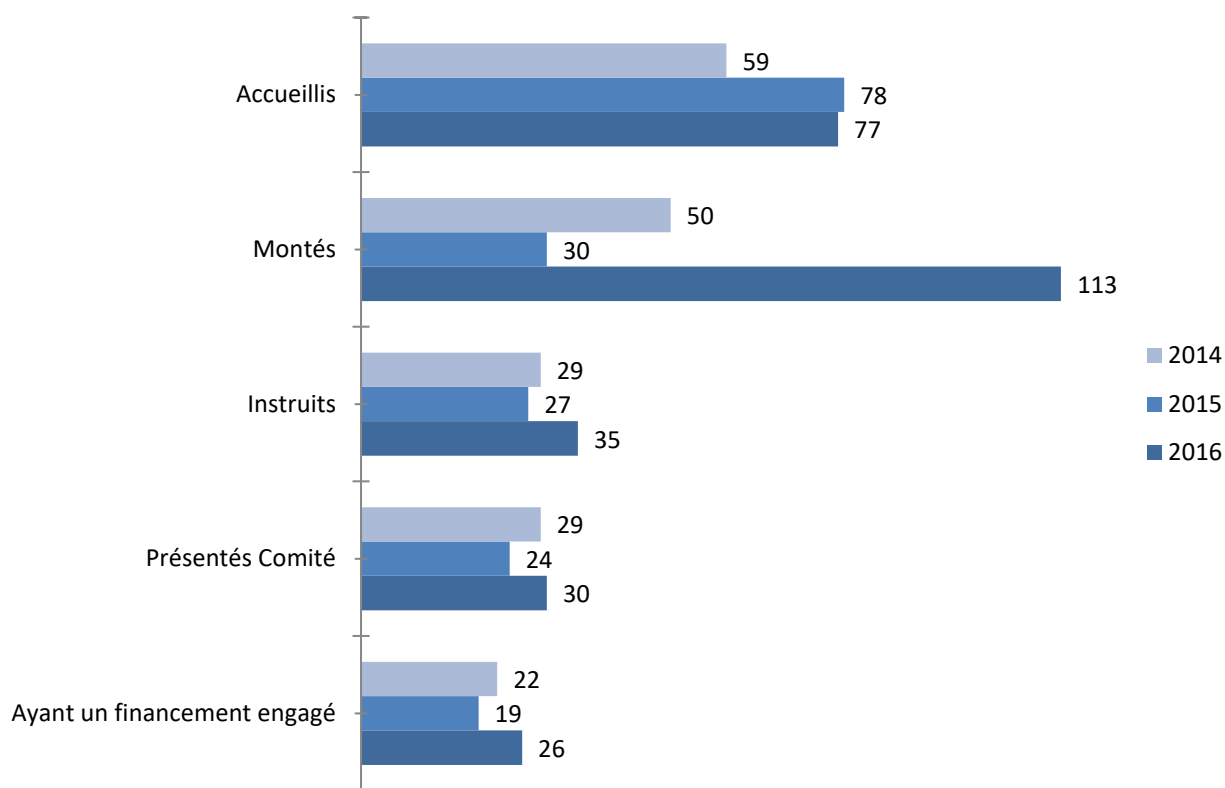
Durée et différé de remboursement des prêts d'honneur			
<i>Durée minimum</i>	12 mois		
<i>Durée maximum</i>	60 mois	Différé maximum	6 mois
<i>Durée pratiquée en moyenne</i>	40 mois	Différé pratiqué en moyenne	3 mois

Apport personnel	
Critères liés à l'apport personnel	Non

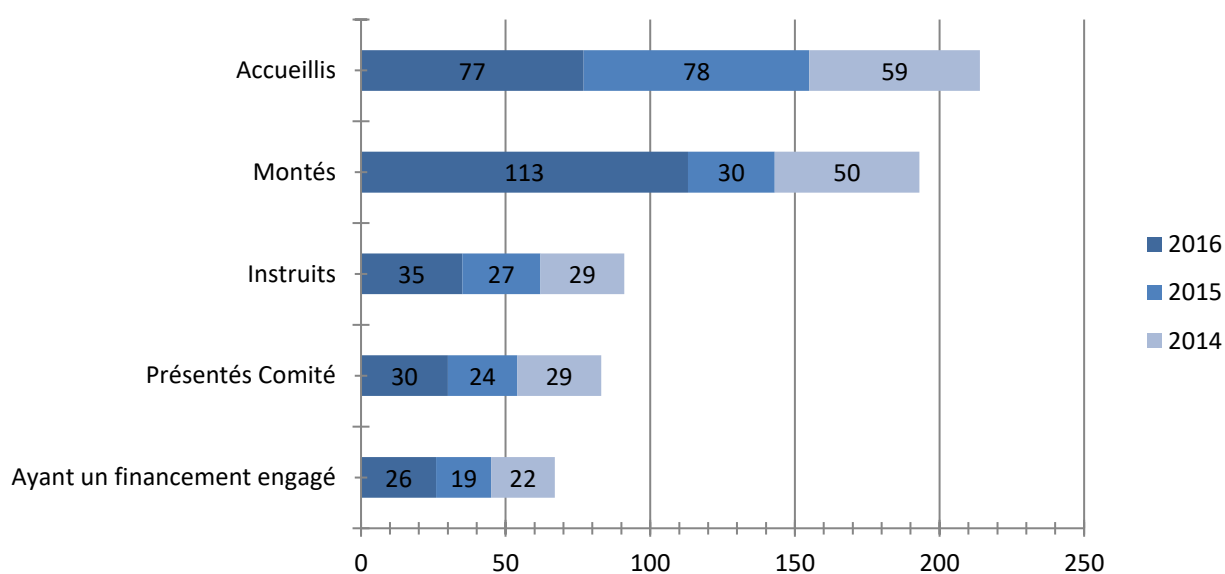
Secteurs d'activité éligibles	
Critères liés aux secteurs d'activité	Non
Les secteurs exclus	Aucun

Formes juridiques éligibles	
Critères liés à la forme juridique de l'entreprise	Non
Les formes juridiques exclues	Aucune

L'activité plateforme de l'accueil au financement

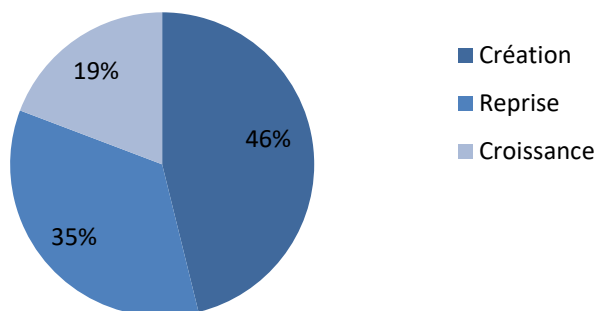


Activité cumulée de 2014 à 2016

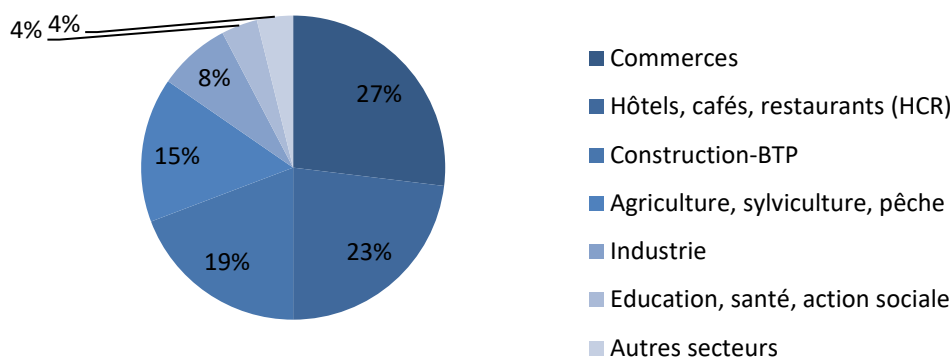


Les types d'entreprises ayant un financement engagé

Répartition des 26 entreprises ayant un financement engagé par type d'intervention (en %)



Les secteurs d'activité les plus soutenus

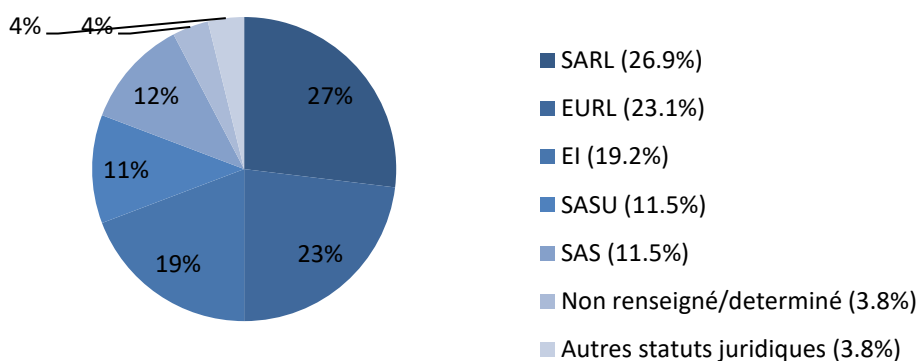


Pour les entreprises en création, les secteurs d'activité les plus importants sont : Construction-BTP (42%), Industrie (17%) et Hôtels, cafés, restaurants (HCR) (17%)

Pour les entreprises en reprise, ce sont : Commerces (44%), Hôtels, cafés, restaurants (HCR) (33%) et Agriculture, sylviculture, pêche (22%)

Pour les entreprises en croissance, ce sont : Commerces (40%), Services aux particuliers (20%) et Hôtels, cafés, restaurants (HCR) (20%)

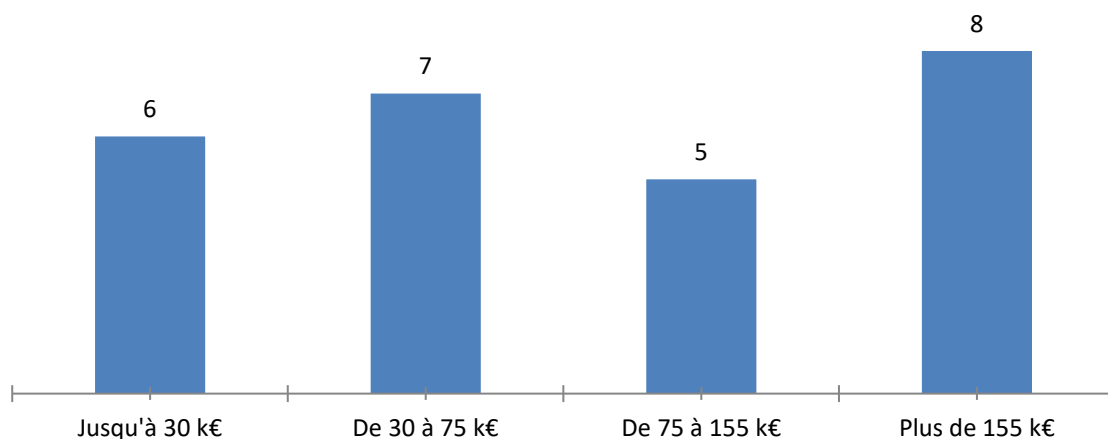
Les statuts juridiques les plus représentés



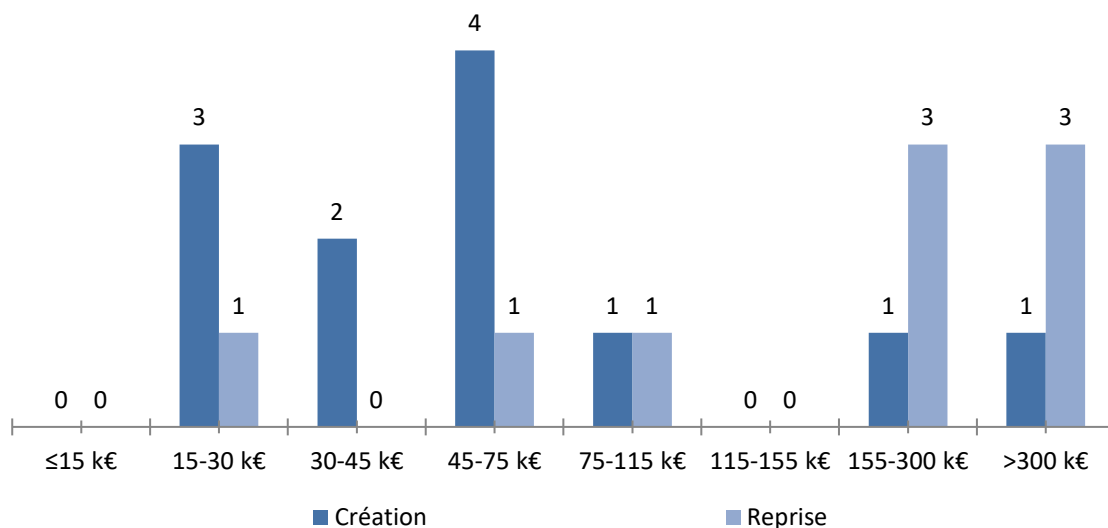
Les types d'entreprises ayant un financement engagé (suite)

Les plans de financement

Répartition des entreprises ayant un financement engagé selon le montant de financement



Zoom sur les créations et les reprises



Les types d'entreprises ayant un financement engagé (suite)

■ Les entreprises dans les territoires

Les quartiers prioritaires de la ville

Nombre d'entreprises implantées en quartiers prioritaires de la ville : 0

Nombre d'entrepreneurs dont l'entreprise est implantée dans un quartier prioritaire de la ville : 0

Nombre d'entrepreneurs qui résident dans un quartier prioritaire de la ville : 1

Zones de Revitalisation Rurale

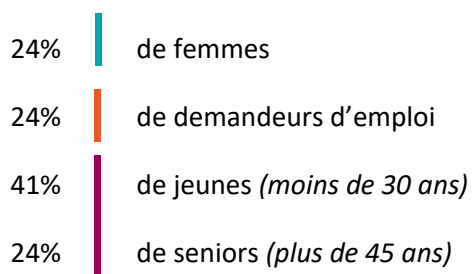
Nombre d'entreprises implantées dans des zones de Revitalisation Rurale : 1

Nombre d'entrepreneurs dont l'entreprise est implantée dans des zones de Revitalisation Rurale : 1

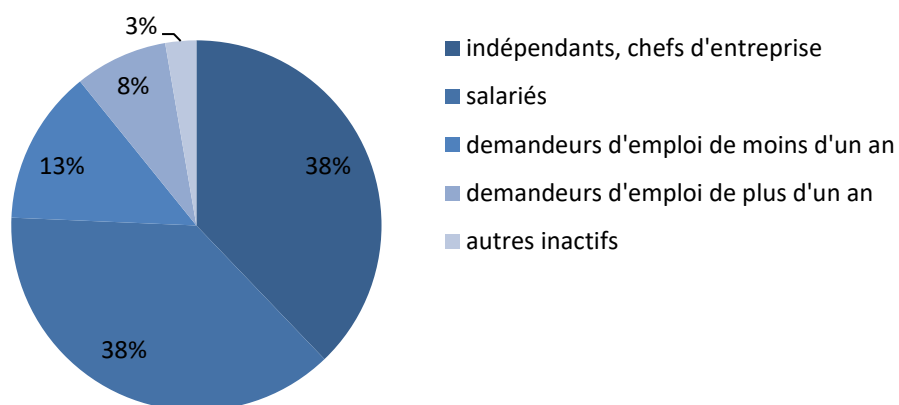
Nombre d'entrepreneurs qui résident dans des zones de Revitalisation Rurale : 1

Profil des entrepreneurs

En 2016, ce sont **37 entrepreneurs dont les projets** ont un financement engagé, dont :

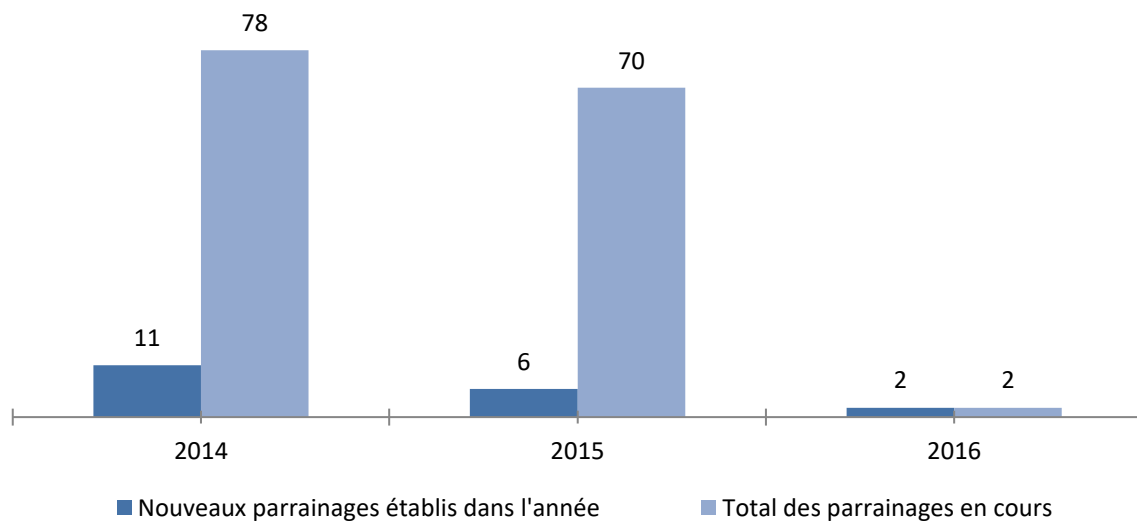


La situation des porteurs de projet avant le lancement de leur entreprise

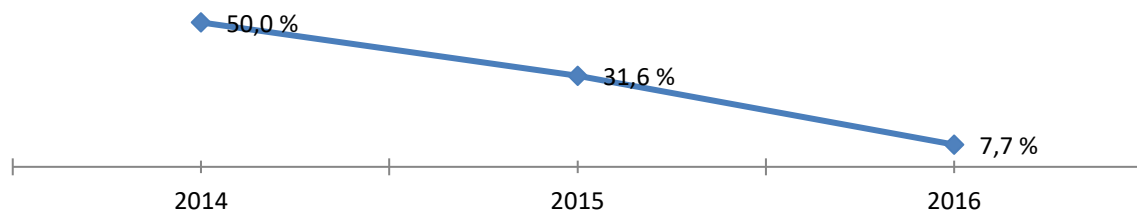


L'accompagnement post- création

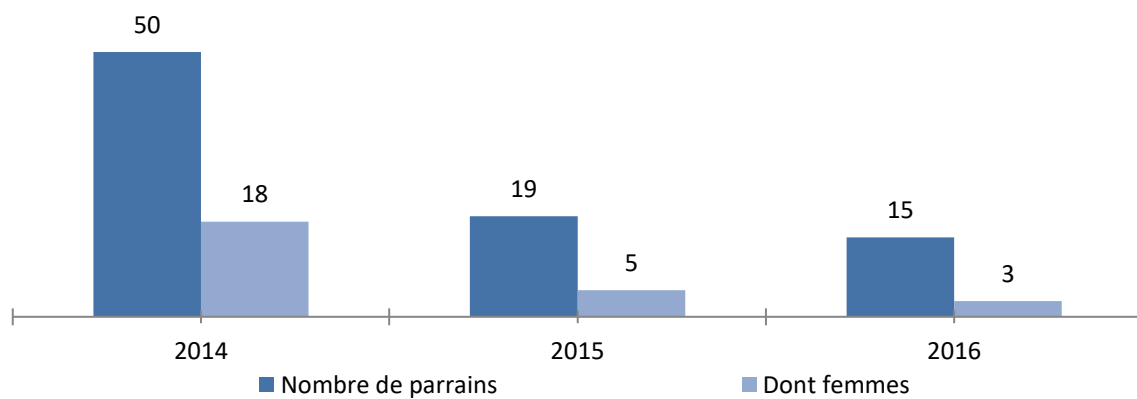
Évolution du parrainage des entrepreneurs bénéficiaires d'un prêt d'honneur (en nb)



Évolution du taux de parrainage (en %)



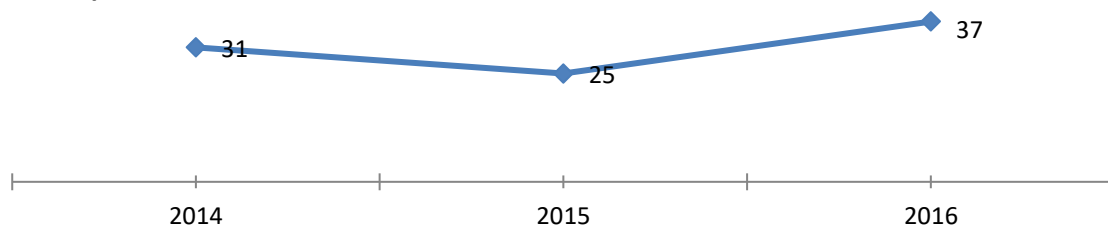
Évolution du nombre de parrains



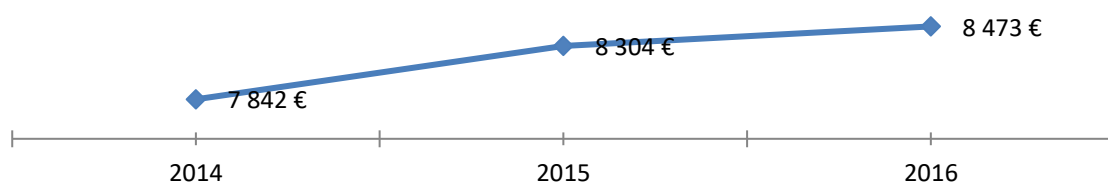
Le financement des projets

Les prêts d'honneur Initiative engagés

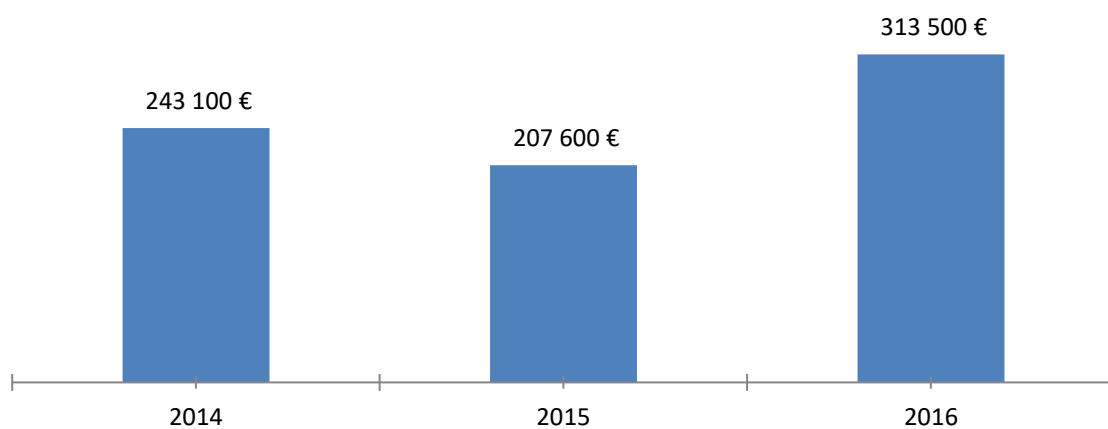
Nombre de prêts d'honneur Initiative



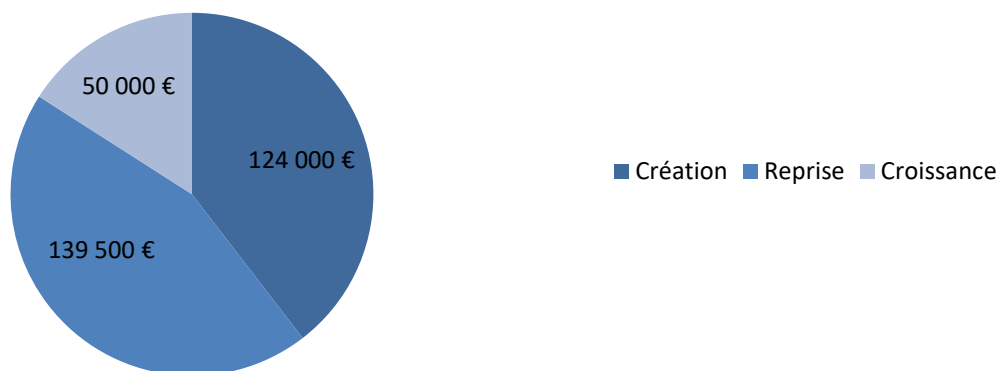
Montant moyen des prêts d'honneur Initiative



Montant total des prêts d'honneur Initiative

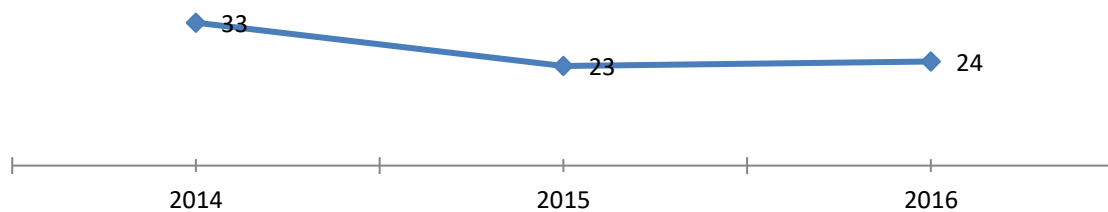


Répartition du montant de prêts d'honneur Initiative engagés par type de projets en 2016 (en €)

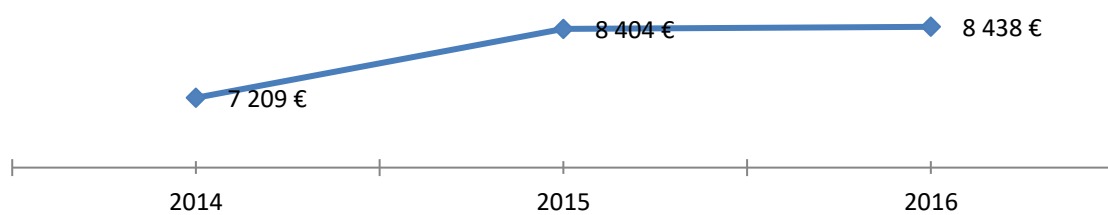


■ Les prêts d'honneur Initiative décaissés

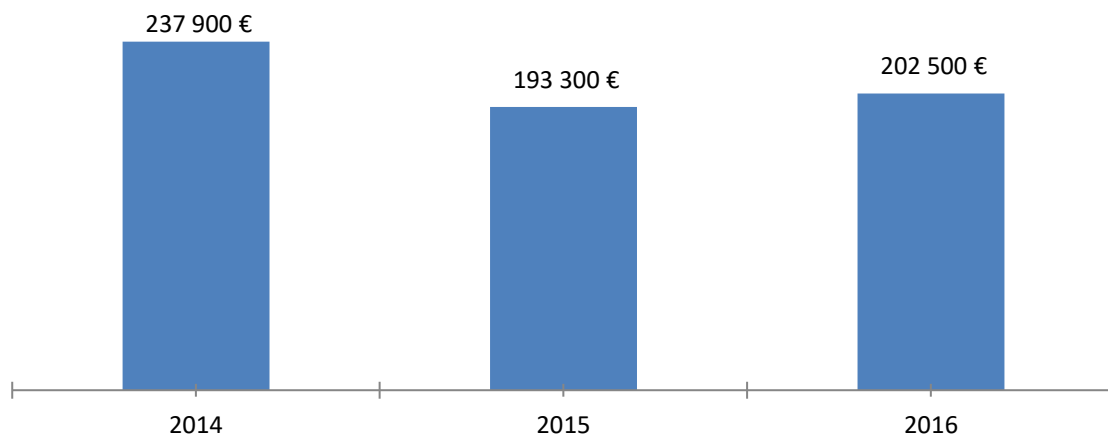
Nombre de prêts d'honneur Initiative



Montant moyen des prêts d'honneur Initiative



Montant total des prêts d'honneur Initiative

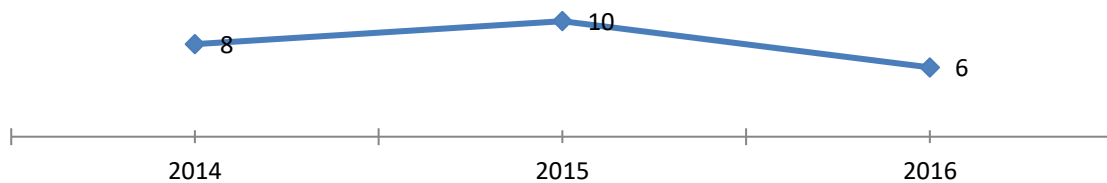


Le financement des projets (suite)

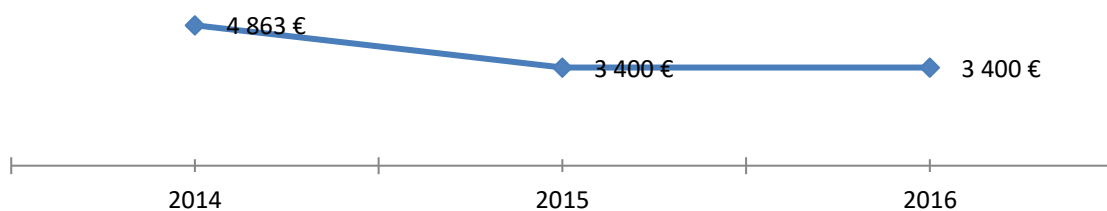


Les prêts NACRE engagés

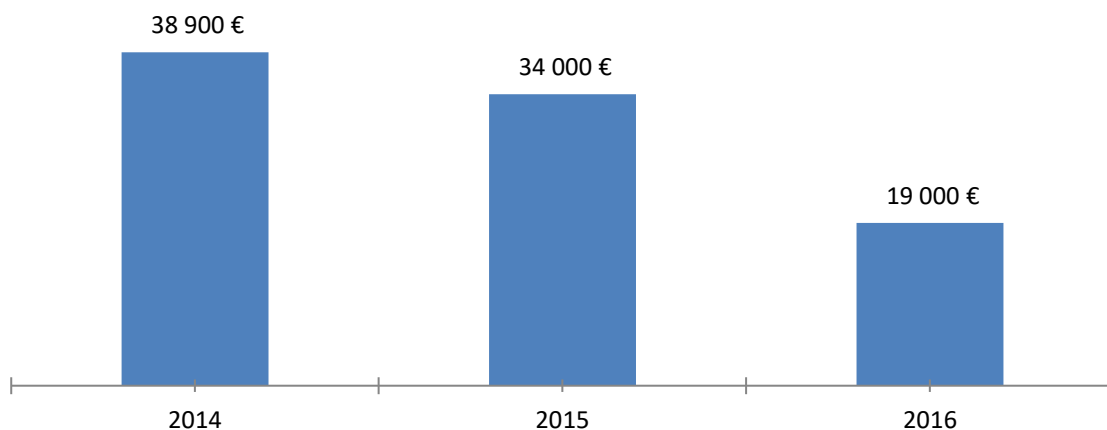
Nombre de prêts NACRE engagés



Montant moyen des prêts NACRE engagés



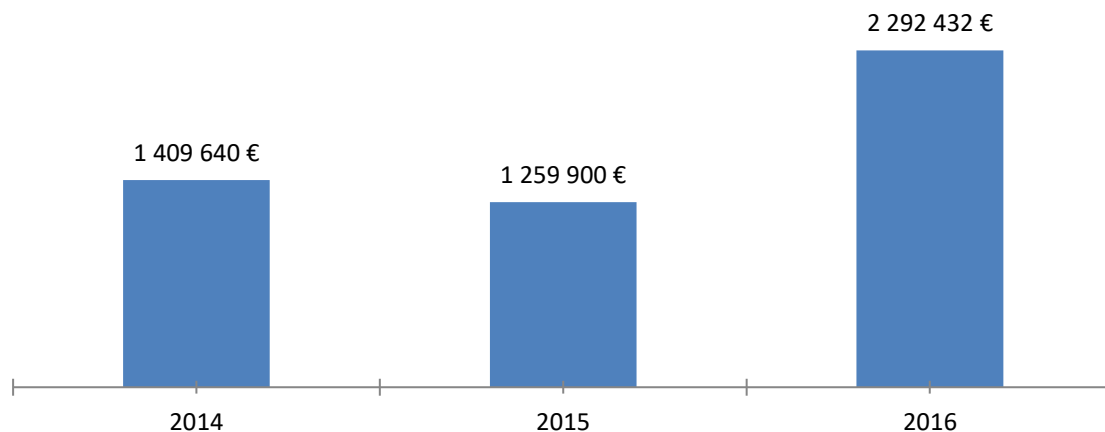
Montant total des prêts NACRE engagés



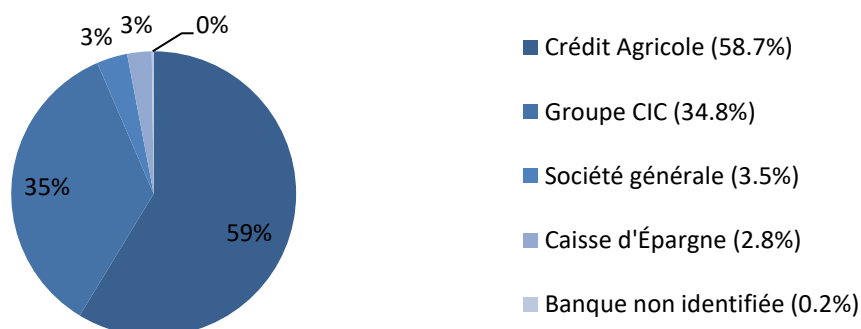
Le financement des projets (suite)

Les prêts bancaires associés aux projets ayant un financement engagé

Évolution du montant total des prêts bancaires associés :



Répartition du montant des prêts bancaires associés selon les banques en 2016



Effet levier bancaire des prêts d'honneur Initiative et taux de couplage des projets

Montant total des prêts bancaires associés aux prêts d'honneur Initiative décaissés : 1 673 632 €

Effet levier des prêts d'honneur Initiative bancarisés : 8.3

Taux de couplage des projets financés par prêts d'honneur Initiative : 100,0%

DEFINITIONS

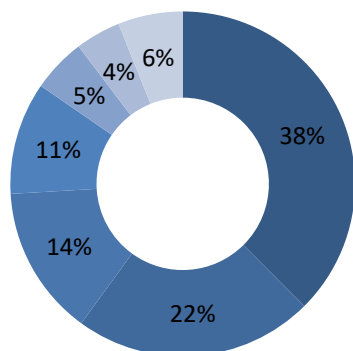
Effet levier des prêts d'honneur Initiative bancarisés :

Il s'agit du rapport entre le montant total des prêts bancaires couplés à un prêt d'honneur et le montant total des prêt d'honneur couplés à un prêt bancaire.

Le fonds de prêt d'honneur

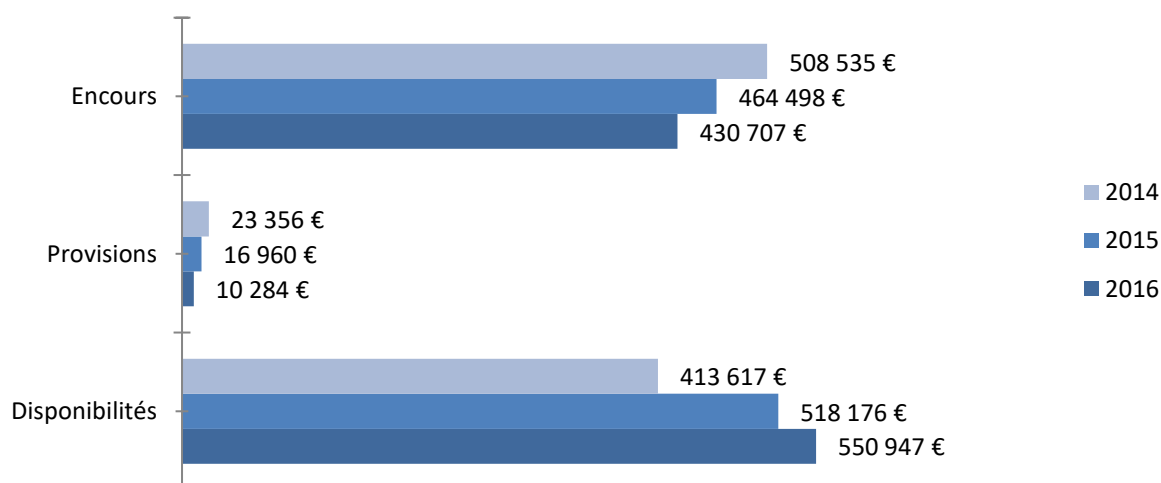
En 2016, 7 405 € ont été mobilisés pour le fonds de prêt d'honneur, pour un total du fonds de 998 965 €.

Les parties prenantes au fonds de prêt d'honneur depuis l'origine

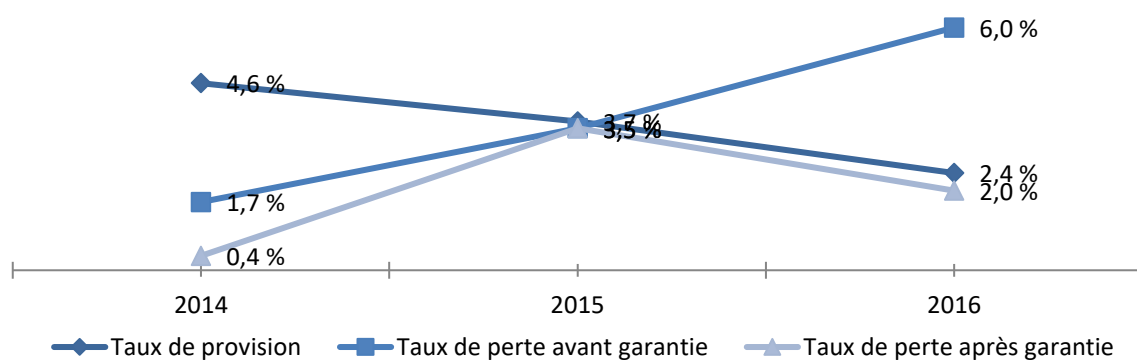


- Structures intercommunales et syndicats mixtes (37.5%)
- Conseil régional (22.5%)
- Caisse des Dépôts (14.1%)
- Banques (10.5%)
- Entreprises (hors banque) (5.1%)
- Europe (4.2%)

L'évolution du fonds de prêt d'honneur : encours, provisions, et disponibilités



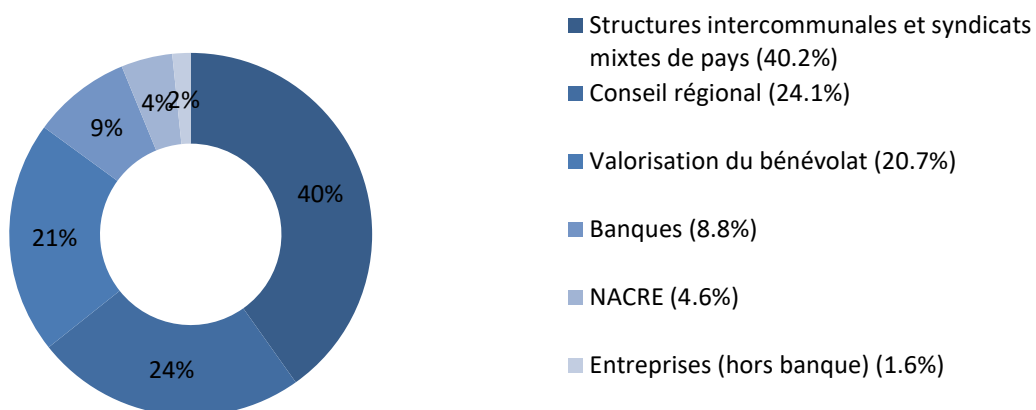
L'évolution des taux de provisions et des taux de perte sur les fonds de prêt



Budget d'accompagnement et d'animation

En 2016, **104 925 €** ont été mobilisés pour le budget d'accompagnement et d'animation consacré aux TPE/PME.

Les parties prenantes au budget d'accompagnement et d'animation en 2016



Les partenariats techniques

L'accompagnement des porteurs de projet

	Prescripteurs	Montage	Suivi	Parrainage	Animation club
Les chambres consulaires					
Chambre de Commerce et d'Industrie	Oui	-	-	-	-
Chambre de Métiers et de l'Artisanat	Oui	-	-	-	Oui
Chambre d'Agriculture	Oui	-	-	-	-
L'État					
Pôle Emploi	Oui	-	-	-	-
Les collectivités					
Communes	Oui	-	-	-	-
Structures intercommunales (Syndicats mixtes, EPCI, Pays, PNR)	Oui	-	-	-	-
Conseil régional	Oui	-	-	-	-
Autres partenaires					
Banque	Oui	-	-	-	-
Expert comptable	Oui	-	-	-	-

Les partenariats financiers

Les partenaires publics et parapublics

En 2016, la plateforme a mobilisé **0 €** auprès d'organismes publics pour abonder son fonds de prêt d'honneur.

	Abondements au fonds de prêt en 2016	Abondements au fonds de prêts depuis l'origine
État et Europe	0 €	211 256 €
État	-	28 285 €
Caisse des Dépôts	-	140 544 €
Europe	-	42 427 €
Collectivités locales	0 €	631 867 €
Communes	-	4 149 €
Structures intercommunales et syndicats mixtes	-	374 975 €
Conseil général	-	28 285 €
Conseil régional	-	224 458 €
TOTAL	0 €	843 123 €

En 2016, la plateforme a mobilisé **72 275 €** auprès d'organismes publics pour son budget d'accompagnement et d'animation.

	Abondements au budget d'accompagnement
Collectivités locales	67 475 €
Communes	-
Structures intercommunales et syndicats mixtes	42 150 €
Conseil général	-
Conseil régional	25 325 €
État	4 800 €
NACRE	4 800 €
TOTAL	72 275 €

Les partenariats bancaires

En 2016, la plateforme a mobilisé **7 405 €** auprès des banques pour abonder son fonds de prêt d'honneur et **9 190 €** pour son budget d'accompagnement et d'animation.

	Implication dans la vie de la plateforme	Abondements au fonds de prêt	Abondements au budget d'accompagnement
Banques adhérentes à Initiative France			
Banque Populaire	Conseil d'administration / Comité d'agrément / Autre	1 405 €	1 595 €
Caisse d'Épargne	Conseil d'administration / Comité d'agrément / Autre	4 000 €	4 000 €
Crédit Agricole	Conseil d'administration / Comité d'agrément / Autre	2 000 €	2 000 €
Groupe CIC	Conseil d'administration / Comité d'agrément / Autre	-	1 595 €
Autres banques adhérentes et/ou partenaires de la plateforme			
TOTAL EN 2016		7 405 €	9 190 €

Les partenariats avec les entreprises

Les partenaires grandes entreprises et ETI

En 2016, la plateforme a mobilisé auprès des grandes entreprises et ETI **0 €** pour abonder son fonds de prêt d'honneur et **190 €** pour son budget d'accompagnement et d'animation.

	Implication dans la vie de la plateforme	Abondements au fonds de prêt	Abondements au budget d'accompagnement
Les grandes entreprises partenaires d'Initiative France			
AXA	Conseil d'administration / Comité d'agrément / Parrainage / Autre	-	95 €
Les autres grandes entreprises partenaires de la plateforme			
CNR		-	95 €
TOTAL EN 2016		0 €	190 €

Les partenaires TPE/PME

En 2016, la plateforme a mobilisé auprès des TPE/PME **0 €** pour abonder son fonds de prêt d'honneur et **1 520 €** pour son budget d'accompagnement et d'animation.

	Implication dans la vie de la plateforme
Nombre de TPE / PME adhérentes ou partenaires	16
Nombre de TPE / PME au conseil d'administration	10
Nombre de TPE / PME au comité d'agrément	9

Parmi les **16** TPE/PME partenaires, **3** ont été créées par au moins un ou plusieurs anciens bénéficiaires d'un prêt d'honneur de la plateforme.

La plateforme a également mobilisé **0 €** pour abonder son fonds de prêt d'honneur et **21 750 €** pour son budget d'accompagnement et d'animation auprès d'autres contributeurs (personnes physiques...).

Les partenariats avec les intercommunalités

En 2016, la plateforme a mobilisé auprès des intercommunalités **0 €** pour abonder son fonds de prêt d'honneur et **42 150 €** pour son budget d'accompagnement et d'animation.

	Implication dans la vie de la plateforme (en nombre) Partenaires/ Adhérents/CA	Abondements au fonds de prêt	Abondements au budget d'accompagnement
Communautés de Communes	5/5/5	-	42 150 €
TOTAL EN 2016		0 €	42 150 €

Initiative Bugey

Adresse : 33 grande rue, 01300 Belley

Numéro de téléphone : +33 4 79 81 41 05

Email : animation@initiativebugey.com

Site Internet : initiativebugey.com



Nos partenaires :



Nos partenaires :

